

Дорогие друзья,

Zoom – это вебинарный сервис, который мы используем для online встреч

По возможности скачивайте сервис на компьютер. Если вы выходите с телефона, то функционал ограничен.

Установка на компьютер

Скачайте Zoom по ссылке: <https://zoom.us/client/latest/ZoomInstaller.exe>

После загрузки запустите файл установщик.

Запуск и подключение к вебинарам

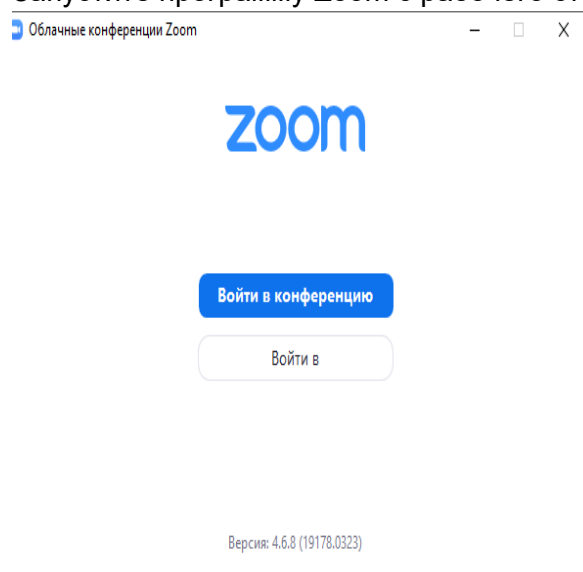
После установки Zoom на ваш компьютер, у вас будет два способа подключения к онлайн встречам:

- 1-й вариант:

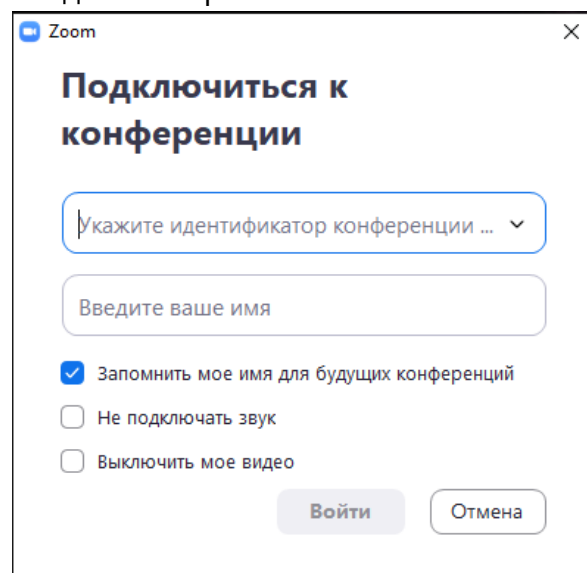
Пройдите по ссылке встречи, которую обычно заранее сообщают всем участникам вебинара. К примеру <https://zoom.us/j/xxxx> (где xxxx – это номер комнаты)

- 2-й вариант:

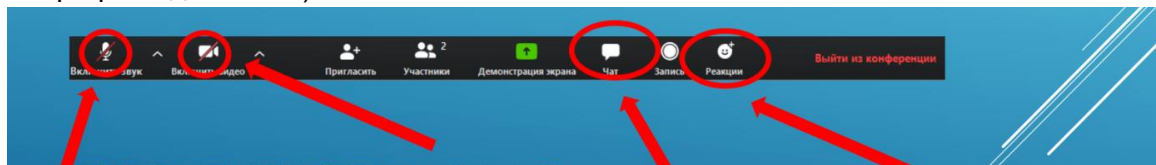
Запустите программу Zoom с рабочего стола и нажмите “Войти в конференцию”



Введите номер комнаты и Ваше имя



Проверьте настройку микрофона и динамиков (наличие галочек около активного микрофона/динамика)



Установка на телефон

Скачайте Zoom по ссылке:

<https://itunes.apple.com/us/app/id546505307> - загрузить в appstore

<https://play.google.com/store/apps/details?id=us.zoom.videomeetings> - загрузить в GooglePlay

Проверьте, что в настройках телефона программе зум разрешен доступ к микрофону.

Также как и на компьютере у вас два варианта зайти в конференцию:

- Пройти по ссылке, которую вам даст преподаватель, приложение автоматически откроет конференцию
- Открыть Zoom, нажать "Войти"



Новая конференция



Войти



Запланировать



Транслировать э...

Введите номер конференции и если необходимо пароль (его сообщит преподаватель)

[Отмена](#) **Войти в конференцию**

Идентификатор конфе...

[Войти по имени персональной ссылки](#)

Olga Safonova

Войти

Если вы получили ссылку с приглашением, повторно коснитесь ссылки, чтобы войти в конференцию

ПАРАМЕТРЫ ВХОДА

Не подключать звук

Выключить мое видео

Проверьте, включены ли микрофон и камера.

